

Заполняем все обязательные поля для формирования МЧД, далее подписываем ЭЦП директора и отправляем на регистрацию в ФНС России.

← → ☆ Создание доверенности

Подписать и зарегистрировать Сохранить как черновик

Номер: 79c536a6-6e82-4005-bde6-cb22c5c76df5

Действует с: . . . до: . . .

Сведения о доверителе

Доверитель: ...

ИНН: КПП: ...

ОГРН: ...

Адрес: ...

Регион: ...

Лицо, действующее без доверенности

Лицо: ...

Фамилия: ...

Имя: ...

Отчество: ...

СНИЛС: . . . ИНН: ...

Сведения о представителе

Представитель: ...

Фамилия: ...

Имя: ...

Отчество: ...

Дата рождения: . . .

СНИЛС: . . . ИНН: ...

Вид документа: ...

Серия и номер: ...

Дата выдачи: . . . Срок: . . .

Кем выдан: ...

Код подразделения: ...

Вариант заполнения: Текстом вручную

Полномочия

Подписывать электронные документы




Передоверие: Без права передоверия

Комментарий: ...

3.2. Рассмотрим вариант выпуска МЧД через специализированный сервис ФНС России (<https://m4d.nalog.gov.ru>).

Выбираем МЧД **версии 003**, далее заполняем все обязательные поля для формирования МЧД.

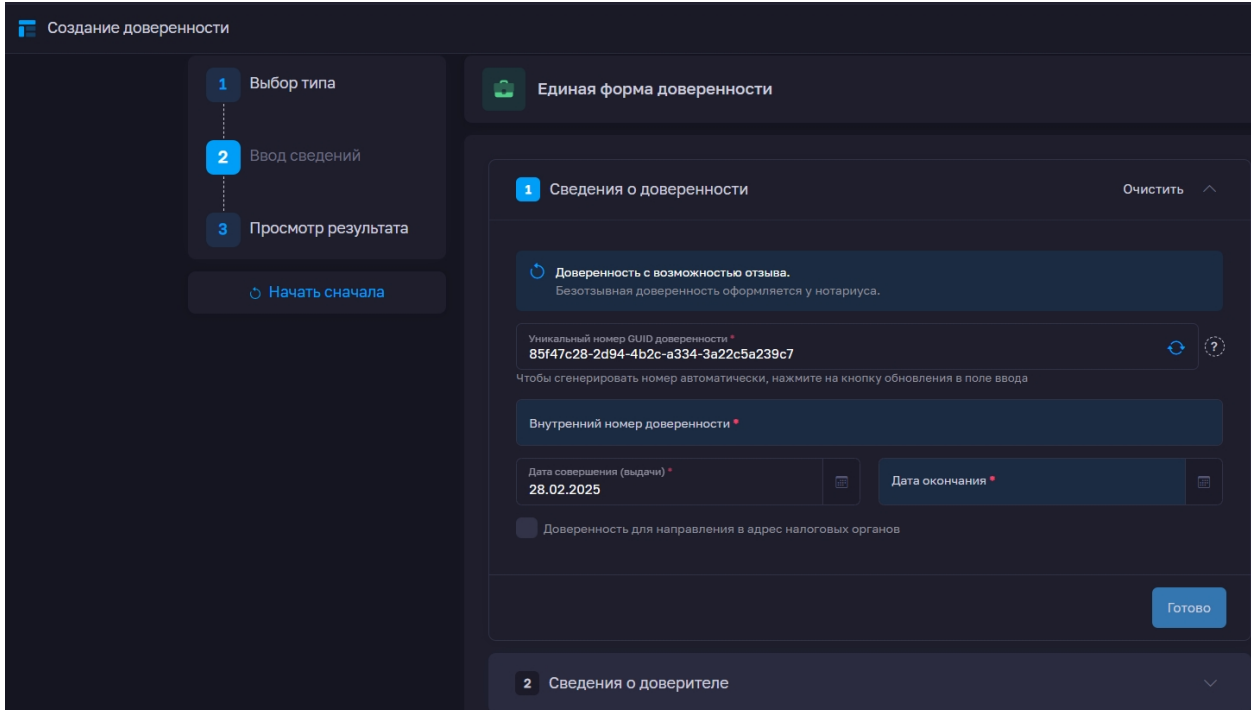
Согласно официальному письму ФНС России электронные доверенности (версии формата 5.01) с 1 марта 2025 года больше не принимаются налоговыми органами.
Для оформления доверенности по новому формату нажмите [сюда](#).

-  **Единая форма доверенности**
МЧД версии 003
-  **Передоверие (единая форма доверенности)**
МЧД версии 003 в порядке передоверия
-  **Электронная доверенность для налоговых органов**
МЧД версии 003 с полномочиями для налоговых органов

2 Ввод сведений

Необходимо по порядку заполнить все поля:

- Внутренний номер доверенности
- Дату начала и дату окончания доверенности



Создание доверенности

1 Выбор типа

2 Ввод сведений

3 Просмотр результата

Начать сначала

Единая форма доверенности

1 Сведения о доверенности Очистить

Доверенность с возможностью отзыва.
Безотзывная доверенность оформляется у нотариуса.

Уникальный номер GUID доверенности *
85f47c28-2d94-4b2c-a334-3a22c5a239c7

Чтобы сгенерировать номер автоматически, нажмите на кнопку обновления в поле ввода

Внутренний номер доверенности *

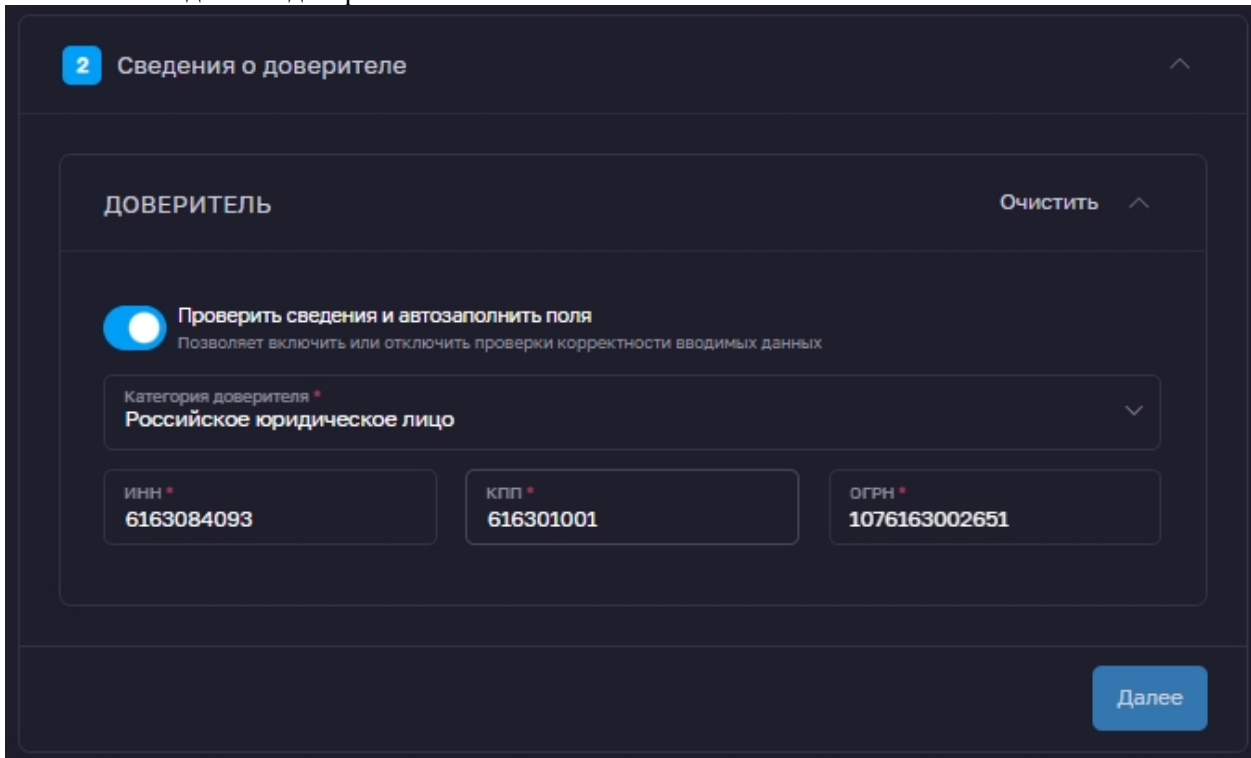
Дата совершения (выдачи) * 28.02.2025 Дата окончания *

Доверенность для направления в адрес налоговых органов

Готово

2 Сведения о доверителе

- Сведения о доверителе



2 Сведения о доверителе Очистить

ДОВЕРИТЕЛЬ Очистить

Проверить сведения и автозаполнить поля
Позволяет включить или отключить проверки корректности вводимых данных

Категория доверителя *
Российское юридическое лицо

ИНН * 6163084093 КПП * 616301001 ОГРН * 1076163002651

Далее



ЕИО: ФИЗИЧЕСКОЕ ЛИЦО

Способ ввода ЕИО: *

Выбрать из списка (?)

Ввести вручную


Список ЕИО *




Должность руководителя

РУКОВОДИТЕЛЬ

Фамилия *



Имя *



Отчество *



Нет отчества (?)

Дата рождения



СНИЛС *



ИНН *



[+ Добавить ЕИО](#)

ЕИО - единоличный
исполнительный орган

Далее

- Сведения о представителе (Указывается ИП или ООО)

3 Сведения о представителе ↑

ОБЩЕСТВО С ОГРАНИЧЕННОЙ ОТВЕТСТВЕННОСТЬЮ ▾

ПРЕДСТАВИТЕЛЬ Очистить Удалить ^

Проверить сведения и автозаполнить поля
Позволяет включить или отключить проверки корректности вводимых данных

Категория представителя * ▾

+ Добавить представителя

Далее

- Добавляем физлицо представителя на кого выдается доверенность

Проверить сведения и автозаполнить поля
Позволяет включить или отключить проверки корректности вводимых данных

Категория представителя *
Физическое лицо ▾

Фамилия *
ИВАНОВ

Имя *
ИВАН

Отчество *
ИВАНОВИЧ

Нет отчества (?)

Дата рождения *
01.01.2000 📅

Пол
Мужской ▾

СНИЛС *
000-000-000 00

ИНН *
000000000000

Документ, удостоверяющий личность *
Паспорт гражданина Российской Фе... ▾


Серия и номер документа *
00 00 000000 ?

+ Добавить представителя

Далее

- Указывается полномочия представителей
- Указывается разрешено или не разрешено передоверие

Общие сведения о полномочиях Очистить Отменить ^


 Представитель, передавший полномочия другому лицу в порядке передоверия, не утрачивает соответствующие полномочия, поэтому в xml-файл доверенности был добавлен Признак утраты полномочий при передоверии (тег ПрУтрПолн), который принимает значение: не утрачиваются (ГК РФ Статья 187. Передоверие)


Полномочия представителей: *


Совместные

Индивидуальные

Оформление передоверия: *

допускается многократное 

допускается однократное 

не допускается 

Состав полномочий ∨

Далее

Указываем полномочия в текстовом формате:

Представлять интересы Доверителя в Государственном автономном учреждении Ростовской области «Государственная экспертиза проектной документации и результатов инженерных изысканий» по вопросу проведения (наименование услуги) (в том числе в электронной форме) по объекту: (Указать наименование объекта), а именно:

- подавать и подписывать заявления;
- заключать, изменять, исполнять, расторгать договоры;
- подавать и подписывать иные документы;
- получать заключение;
- подписывать все необходимые документы и совершать все необходимые действия, связанные с выполнением данного поручения с правом подписания электронных документов посредством усиленной квалифицированной электронной подписи.

Наименование услуги	Наименование услуги в доверенности
Государственная экспертиза проектной документации и (или) результатов инженерных изысканий	экспертиза
Проверка проектных решений проводится в соответствии с Постановлением Правительства Ростовской области № 437 от 24.06.2019г.	проверка проектных решений
Согласование проектов задания на проектирование	Согласование проектов задания на проектирование
Технологический и ценовой аудит обоснования инвестиций	Технологический и ценовой аудит обоснования инвестиций
Проверка сметной стоимости проводится в соответствии с Постановлением Правительства Ростовской области № 437 от 24.06.2019г.	проверка сметной стоимости
Экспертное сопровождение проводится в соответствии с Градостроительным кодексом Российской Федерации и положением о порядке проведения экспертного сопровождения результатов инженерных изысканий и (или) разделов проектной документации объекта капитального строительства, утвержденным постановлением Правительства Российской Федерации от 06.05.2023 №717.	экспертное сопровождение
Экспертное сопровождение проводится в соответствии с Градостроительным кодексом Российской Федерации и положением об организации и проведении государственной экспертизы проектной документации и результатов инженерных изысканий, утвержденным постановлением Правительства Российской Федерации от 05.03.2007 №145.	экспертное сопровождение

Состав полномочий Очистить ^

Полномочия: *

составные (с возможностью указания ограничений)

монолитные ?


текстовые



Полномочия *

[Далее](#)

- Пропускаем заполнение пароля доверенности

5 Настройки доверенности ^

 Укажите пароль, если хотите ограничить доступ к полным сведениям о доверенности
Если пароль не требуется, оставьте поле пустым

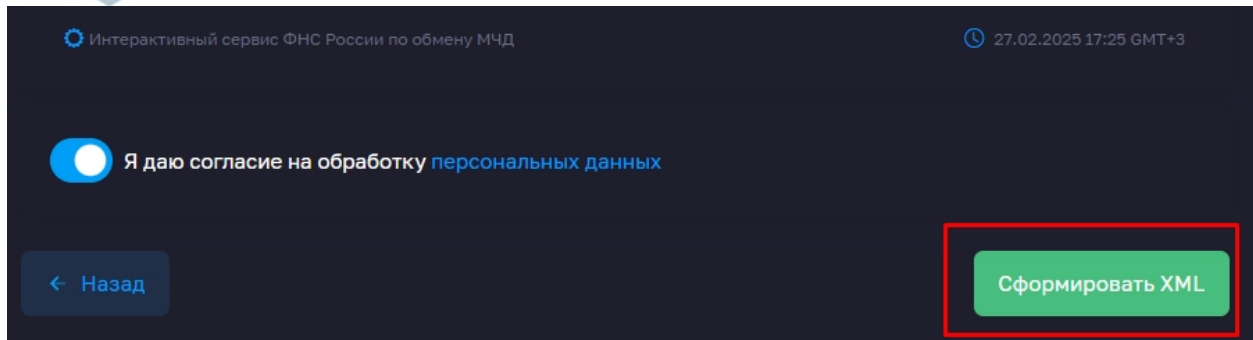
Пароль к доверенности   ?

Чтобы сгенерировать пароль автоматически, нажмите на кнопку обновления в поле ввода

[Готово](#)

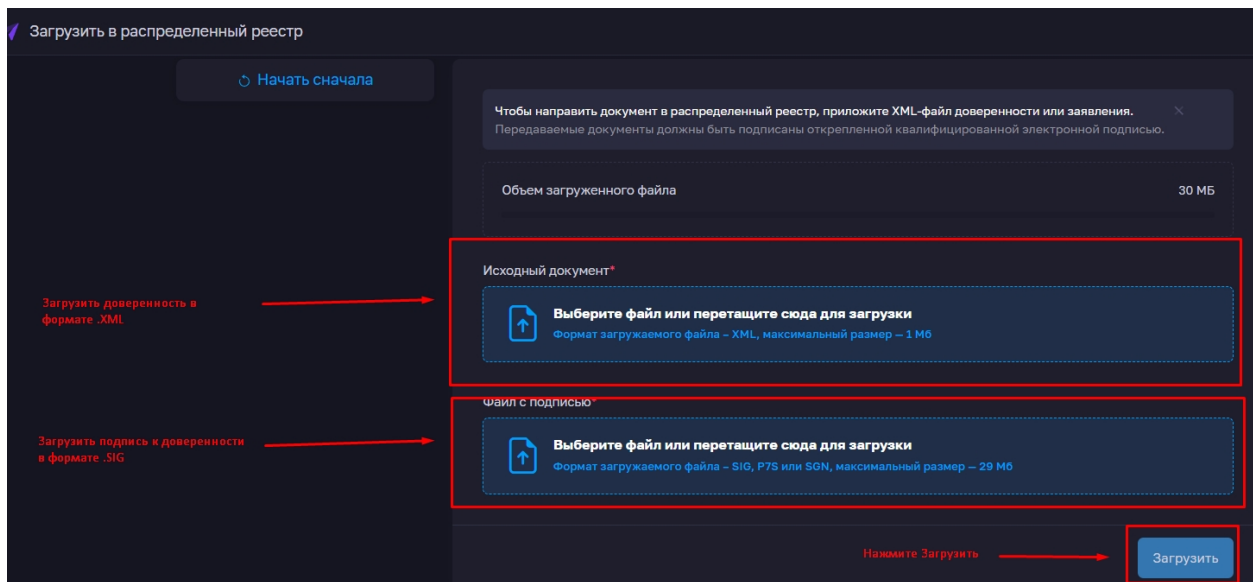
[Следующий раздел](#)

- После заполнения всех обязательных полей, нажимаете «Сформировать XML».



Подпишите XML доверенность через криптоАРМ или любой сервис по подписанию документов.

Далее необходимо перейти на сайте [МЧД.Налог \(https://m4d.nalog.gov.ru\)](https://m4d.nalog.gov.ru) во вкладку «[Загрузить в распределенный реестр](#)», подгрузить сформированную ранее доверенность в формате .XML и подпись к доверенности формате .SIG.



4. Как проверить машиночитаемую доверенность?

Для проверки доверенности достаточно указать в [сервисе ФНС](#) ее уникальный номер. Чтобы получить полные сведения и реквизиты доверенности, необходимо добавить ИНН доверителя (юридического лица или индивидуального предпринимателя) и ИНН представителя (сотрудника организации). Эти сведения можно скопировать из XML-файла машиночитаемой доверенности (пример отмечен цветом на снимке ниже).



```

<?xml version="1.0" encoding="utf-8"?>
<Доверенность ВерсФорм="EMCHD_1" ПрЭлФорм="00000000"
ИдФайл="ON_EMCHD_2023xxxx dxxxxxxx-xxxx-xxxx-xxxx-
xxxxxxxxxxxx" xmlns="urn://x-artefacts/EMCHD_1">
  <Документ>
    <Довер>
      <СвДов ВидДовер="1" ПрПередов="1" ВнНомДовер="1"
НомДовер="xxxxxxxx-xxxx-xxxx-xxxx-xxxxxxxxxxxx"
ДатаВыдДовер="2023-xx-xx" СрокДейст="2024-xx-xx">
        <СведСист>https://m4d.nalog.gov.ru</СведСист>
      </СвДов>
      <СвДоверит ТипДоверит="1">
        <Доверит>
          <РосОргДовер ЕИОУК="1" ЕИОФЛ="1" ЕИОИП="1">
            <СвРосОрг НаимОрг="ОБЩЕСТВО С ОГРАНИЧЕННОЙ
ОТВЕТСТВЕННОСТЬЮ &quot;ТЕСТ &quot;" ИННЮЛ="xxxxxxxx"
КПП="xxxxxxxx" ОГРН="xxxxxxxxxxxx" НаимУчрДок="Устав"
КонтактТлф="+74951111111">
              <АдрРег Регион="77">
                <АдрРФ>127410, Москва </АдрРФ>
              </АдрРег>
            </СвРосОрг>
            <ЛицоБезДов ПолнЮЛ="1">
              <СвФЛ ИННФЛ="xxxxxxxxxxxx" СНИЛС="xxx-xxx-xxx
xx" Должность="Генеральный директор">
                <СведФЛ>

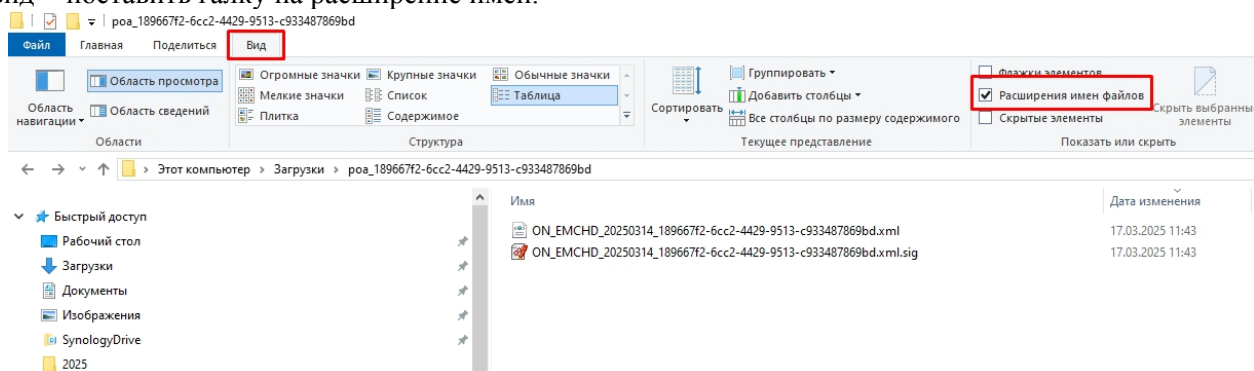
```

5. ! Возможные ошибки при подгрузке Машиночитаемой доверенности (МЧД) в Единую цифровую платформу экспертизы.

Заявитель получает от Застройщика доверенность в формате .XML и файл подписи к доверенности в формате .SIG, как показано ниже.

Имя	Дата изменения
 ON_EMCHD_20250314_189667f2-6cc2-4429-9513-c933487869bd.xml	17.03.2025 11:43
 ON_EMCHD_20250314_189667f2-6cc2-4429-9513-c933487869bd.sig	17.03.2025 11:43

Необходимо включить расширение имен в операционной системе (для примера в Widows 10 вид - поставить галку на расширение имен.



Проблема заключается в том, что файлы подписи (с расширением .sig) не загружаются в систему ЕЦПЭ, потому что их имена не соответствуют ожидаемому формату.

Решение:

Чтобы файлы успешно загрузились, нужно переименовать файл подписи, добавив **.xml** перед расширением .sig

Пример:

Исходные файлы:

номер_доверенности.xml

номер_доверенности.sig



Переименуйте файл подписи:

номер_доверенности.sig -> номер_доверенности.xml.sig

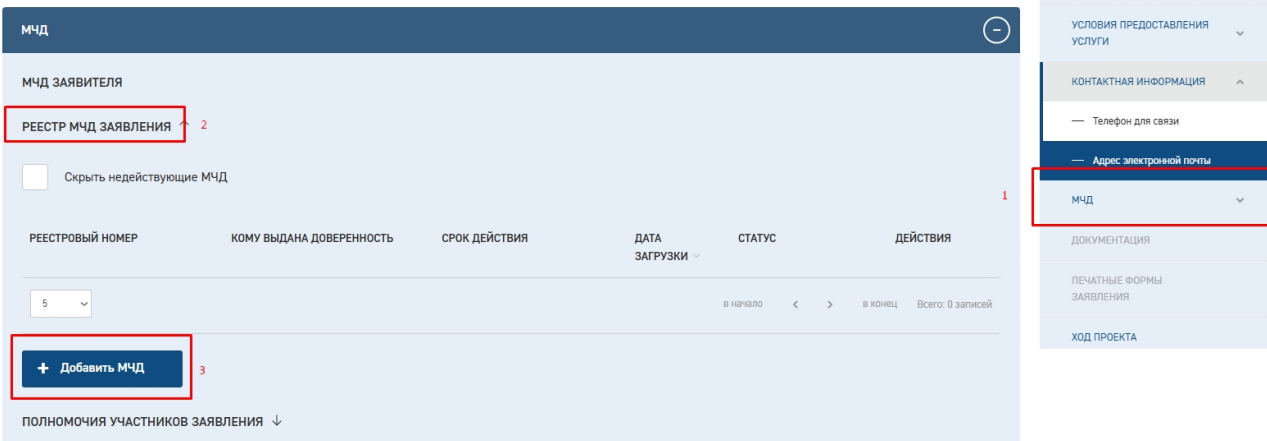
Теперь файлы будут выглядеть так:

номер_доверенности.xml

номер_доверенности.xml.sig

Имя	Дата изменения
 ON_EMCHD_20250314_189667f2-6cc2-4429-9513-c933487869bd.xml	17.03.2025 11:43
 ON_EMCHD_20250314_189667f2-6cc2-4429-9513-c933487869bd.xml.sig	17.03.2025 11:43

Далее заходим в заявление в Единой цифровой платформе экспертизы, переходим в раздел МЧД, разворачиваем «Реестр МЧД заявителя», далее «Добавить МЧД», выбираем доверенность у вас на компьютере в формате .XML.






Далее подгружаем файл подписи, который вы переименовали выше в формате .XML.SIG.

МЧД -

МЧД ЗАЯВИТЕЛЯ

РЕЕСТР МЧД ЗАЯВЛЕНИЯ ↑

Скрыть недействующие МЧД

РЕЕСТРОВЫЙ НОМЕР	КОМУ ВЫДАНА ДОВЕРЕННОСТЬ	СРОК ДЕЙСТВИЯ	ДАТА ЗАГРУЗКИ	СТАТУС	ДЕЙСТВИЯ
18966712-6сс2-4429-9513		14.03.2025 - 31.12.2025	18.03.2025	Не подписан Загрузить подпись	 

5 в начало < 1 > в конец Записи с 1 по 1 из 1

[+ Добавить МЧД](#)

ПОЛНОМОЧИЯ УЧАСТНИКОВ ЗАЯВЛЕНИЯ ↓

Если статус у доверенности «Подписан», значит, Машиночитаемая доверенность (МЧД) загружена корректно.